

Catalogo 023



Performance



at work

sem

Catalogo
023

Performance
at work

sem

Listino – IT

Qualità, Funziona
Innovazione, Sos

Qualità, Ergonomia,
Sostenibilità.

Managerial

Operative

Visitor

Stools

Benches

Sofas

Basic Collection

Componenti

Finiture

008

028

066

112

132

144

172

174

178

008 Managerial
 028 Operative
 066 Visitor
 112 Stools
 132 Benches
 144 Sofas

010



Grid Managerial

018



Dama New Managerial

056



Kite Operative

060



Cubox Operative

062



Karin L Operative

064



Asolo Operative

090



Key Visitor

094



Maia Visitor

100



Seed Visitor

108



Bloom Visitor

128



Bloom Stool Stools

134



Way Benches

140



Bloom Bench Benches

168



Abc Sofas

024



Elvira Managerial

032



S Mesh Operative

040



Cometa Operative

048



Bali Operative

068



Stay Visitor

082



Groove Visitor

086



Smart 2020 Visitor

088



Cubika 2020 Visitor

114



Tuc tuc Stools

116



Mug Stools

120



Brill Stools

122



Techno Stools

146



Cruise Sofas

152



Cruise Screen Sofas

158




Tour Sofas

Managerial





Poltrona presidenziale sincronizzata autoposante, con schienale alto in rete o completamente imbottito, con supporto lombare regolabile in altezza.







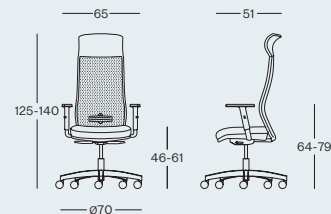




Presidenziale rete

Schienale alto in rete RV nera, sedile imbottito in gomma ignifuga, supporto lombare regolabile in altezza, meccanismo syncro MS11F, ruote maxi autofrenanti R26

Peso lordo box 17,5 kg — Volume box 0,33 m³



Base in nylon BG018.N

con braccioli regolabili in altezza BR020.N

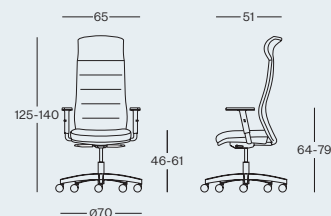
Base in alluminio BG004.L

con braccioli regolabili in altezza BR020.N

Presidenziale imbottita

Schienale alto imbottito e sedile in gomma ignifuga, supporto lombare regolabile in altezza, meccanismo syncro MS11F, ruote maxi autofrenanti R26

Peso lordo box 17,5 kg — Volume box 0,33 m³



Base in nylon BG018.N

con braccioli regolabili in altezza BR020.N

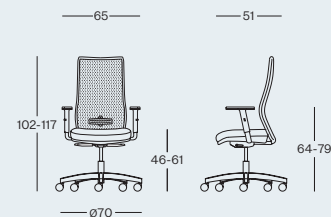
Base in alluminio BG004.L

con braccioli regolabili in altezza BR020.N

Direzionale rete

Schienale medio in rete RV nera, sedile imbottito in gomma ignifuga, supporto lombare regolabile in altezza, meccanismo syncro MS11F, ruote maxi autofrenanti R26

Peso lordo box 16,8 kg — Volume box 0,30 m³



Base in nylon BG018.N

con braccioli regolabili in altezza BR020.N

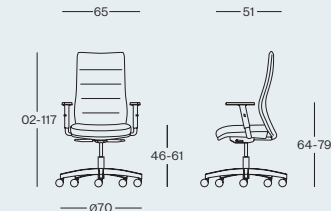
Base in alluminio BG004.L

con braccioli regolabili in altezza BR020.N

Direzionale imbottita

Schienale medio imbottito e sedile in gomma ignifuga, supporto lombare regolabile in altezza, meccanismo syncro MS11F, ruote maxi autofrenanti R26

Peso lordo box 16,8 kg — Volume box 0,30 m³



Base in nylon BG018.N

con braccioli regolabili in altezza BR020.N

Base in alluminio BG004.L

con braccioli regolabili in altezza BR020.N

Extra

Ruote maxi autofrenanti gommate

Piedini

Maggiorazione completamente montata

Maggiorazione con tessuto cat. TS2

Maggiorazione con tessuto cat. TS3

Dama New

018





Serie di poltrone sincronizzate eleganti e minimali, disponibili con braccioli cromati fissi o regolabili.







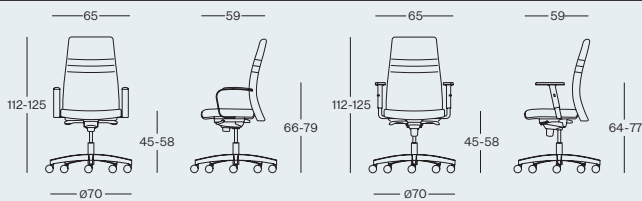
Presidenziale

Schienale alto regolabile in altezza, imbottitura in gomma ignifuga, meccanismo syncro MS1VE, ruote maxi autofrenanti R26

Braccioli 168 + Base BG004
 Peso lordo box 22,5 kg — Volume box 0,33 m³

Braccioli 020 + Base BG018
 Peso lordo box 19,9 kg — Volume box 0,33 m³

Base in nylon BG018.N con braccioli regolabili in altezza BR020.N
 Base in alluminio BG004.L con braccioli regolabili in altezza BR020.N
 con braccioli fissi in lama cromata con pad rivestito BR168.C



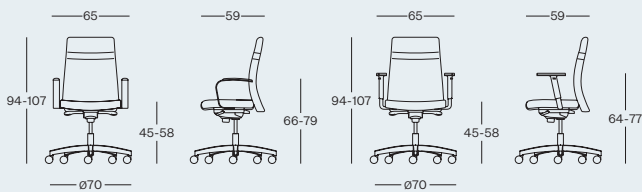
Direzionale

Schienale medio regolabile in altezza, imbottitura in gomma ignifuga, meccanismo syncro MS1VE, ruote maxi autofrenanti R26

Braccioli 168 + Base BG004
 Peso lordo box 21,89 kg — Volume box 0,30 m³

Braccioli 020 + Base BG018
 Peso lordo box 19,3 kg — Volume box 0,30 m³

Base in nylon BG018.N con braccioli regolabili in altezza BR020.N
 Base in alluminio BG004.L con braccioli regolabili in altezza BR020.N
 con braccioli fissi in lama cromata con pad rivestito BR168.C



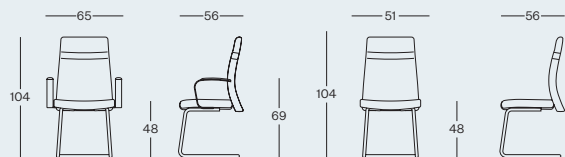
Visitatore

Schienale medio fisso, imbottitura in gomma ignifuga

Braccioli 168 + Slitta BS002
 Peso lordo box 18,3 kg — Volume box 0,30 m³

Slitta BS003
 Peso lordo box 15,9 kg — Volume box 0,30 m³

Base slitta cromata BS002.C senza braccioli
 con braccioli fissi in lama cromata con pad rivestito BR168.C
 Base slitta nera BS002.N senza braccioli



Extra

Ruote maxi autofrenanti gommate
 Piedini in nylon cromato
 Maggiorazione completamente montata
 Maggiorazione con tessuto cat. TS2
 Maggiorazione con tessuto cat. TS3

Elvira

024





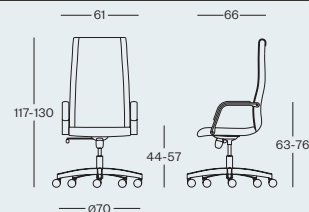
Collezione di poltrone oscillanti, con possibilità di scelta tra bracciolo cromato o totalmente rivestito.



Presidenziale

Schienale alto, imbottitura in gomma ignifuga, meccanismo oscillante M011Z, ruote maxi autofrenanti R26

Peso lordo box 18,3 kg — Volume box 0,33 m³

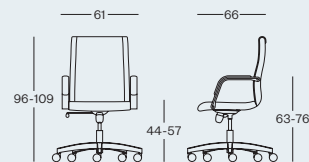


Base in nylon BG018.N	con braccioli fissi rivestiti BR202
	con braccioli fissi in lama cromata con pad rivestito BR203.C
Base in alluminio BG004.L	con braccioli fissi rivestiti BR202
	con braccioli fissi in lama cromata con pad rivestito BR203.C

Direzionale

Schienale medio, imbottitura in gomma ignifuga, meccanismo oscillante M011Z, ruote maxi autofrenanti R26

Peso lordo box 18,1 kg — Volume box 0,30 m³

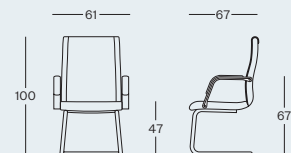


Base in nylon BG018.N	con braccioli fissi rivestiti BR202
	con braccioli fissi in lama cromata con pad rivestito BR203.C
Base in alluminio BG004.L	con braccioli fissi rivestiti BR202
	con braccioli fissi in lama cromata con pad rivestito BR203.C

Visitatore

Schienale medio fisso, imbottitura in gomma ignifuga

Peso lordo box 17,1 kg — Volume box 0,30 m³



Base slitta cromata BS002.C	con braccioli fissi rivestiti BR202
	con braccioli fissi in lama cromata con pad rivestito BR203.C
Base slitta nera BS002.N	con braccioli fissi rivestiti BR202

Extra

Ruote maxi autofrenanti gommate
Piedini
Maggiorazione completamente montata
Maggiorazione con tessuto cat. TS2
Maggiorazione con tessuto cat. TS3

Operative

Collezione sedute
ad alte prestazioni



Operative

S Mesh

Cometa

Bali

Poggiatesta



Schienale tappezzato



Schienale rete



Sedile rete



Up & down



Supporto lombare regolabile in
altezza



Supporto lombare regolabile in
altezza e profondità



Braccioli regolabili



Braccioli regolabili 4d



Braccioli fissi

Syncro



A-syncro

Contatto permanente

Traslatore



Ruote maxi



Base alluminio



UNI EN 1335 TIP. A



UNI EN 1335 TIP. B



1IM



CAM



S Mesh

032



Collezione sedute ad alte prestazioni – Seduta operativa ergonomica con schienale e sedile in rete o sedile imbottito. Full optional con poggiatesta regolabile, supporto lombare regolabile in 2d, braccioli regolabili in 4d e traslatore di seduta.



Collezione sedute ad alte prestazioni

Leggerezza e materiali innovativi per un'elevata regolabilità e versatilità.

Focus ergonomici:

- 1 Poggiatesta imbottito regolabile in altezza
- 2 Braccioli regolabili in 4d
- 3 Supporto lombare regolabile in altezza e profondità
- 4 Sedile in rete con traslatore











S Mesh

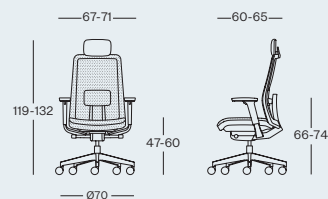
CATAS UNI EN1335

Certificazioni a p.184

Operativa con sedile in rete

Sedile e schienale in rete antracite TD 0001, poggiatesta imbottito regolabile in altezza, supporto lombare regolabile in altezza e profondità, braccioli regolabili in 4d BR005.N, traslatore di seduta, meccanismo syncro MS1AT, base in nylon BG015.N, ruote maxi R22

Peso lordo box 20,30 kg — Volume box 0,22 m³



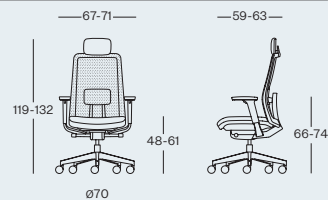
Base in nylon BG015.N

S Mesh+

Operativa con sedile tappezzato

Schienale in rete antracite TD 0001, sedile in schiumato, poggiatesta imbottito regolabile in altezza, supporto lombare regolabile in altezza e profondità, braccioli regolabili in 4d BR005.N, traslatore di seduta, meccanismo syncro MS1AT, base in nylon BG015.N, ruote maxi R22

Peso lordo box 22,6 kg — Volume box 0,22 m³



Base in nylon BG015.N

Extra

Ruote maxi autofrenanti gommatae

Maggiorazione completamente montata

Maggiorazione con tessuto cat. TS2

Maggiorazione con tessuto cat. TS3

Cometa

040





Collezione sedute ad alte prestazioni – Seduta operativa ergonomica con schienale regolabile in altezza imbottito o in rete, supporto lombare regolabile in altezza e profondità. Disponibile con poggiatesta e traslatore di seduta.







Collezione sedute ad alte prestazioni

Comfort e supporto
per una migliore
performance lavorativa.

Focus ergonomici:

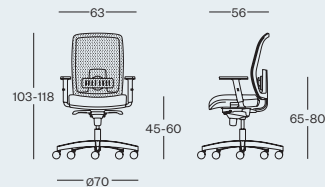
- ① Poggiatesta in rete o imbottito regolabile in altezza e orientamento
- ② Schienale **Safe Spine** regolabile in altezza con supporto lombare regolabile in altezza e profondità
- ③ Schienale in rete o imbottito
- ④ Braccioli regolabili in altezza con pad in poliuretano morbido
- ⑤ Meccanismo sincronizzato con blocco in 5 posizioni
- ⑥ Traslatore di seduta



Operativa in rete

Schienale in rete RV regolabile in altezza, sedile in schiumato, supporto lombare regolabile in altezza e profondità, meccanismo syncro MS1VE, ruote maxi autofrenanti R26

Peso lordo box 19 kg — Volume box 0,24 m³



Base in nylon BG018.N

senza braccioli
con braccioli regolabili in altezza BR020.N

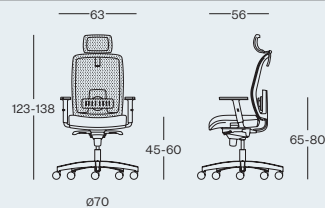
Base in alluminio BG004.L

senza braccioli
con braccioli regolabili in altezza BR020.N

Operativa in rete con poggiatesta

Schienale in rete RV regolabile in altezza, sedile in schiumato, supporto lombare regolabile in altezza e profondità, meccanismo syncro MS1VE, ruote maxi autofrenanti R26

Peso lordo box 19,9 kg — Volume box 0,28 m³



Base in nylon BG018.N

senza braccioli
con braccioli regolabili in altezza BR020.N

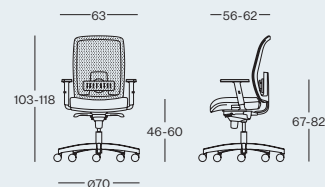
Base in alluminio BG004.L

senza braccioli
con braccioli regolabili in altezza BR020.N

Operativa in rete con traslatore

Schienale in rete RV regolabile in altezza, sedile in schiumato, supporto lombare regolabile in altezza e profondità, meccanismo syncro MS1VE, ruote maxi autofrenanti R26

Peso lordo box 19,4 kg — Volume box 0,24 m³



Base in nylon BG018.N

senza braccioli
con braccioli regolabili in altezza BR020.N

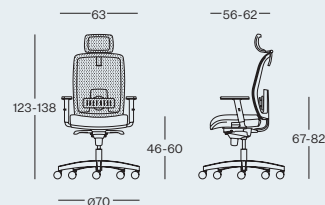
Base in alluminio BG004.L

senza braccioli
con braccioli regolabili in altezza BR020.N

Operativa in rete con traslatore e poggiatesta

Schienale in rete RV regolabile in altezza, sedile in schiumato, supporto lombare regolabile in altezza e profondità, meccanismo syncro MS1VE, ruote maxi autofrenanti R26

Peso lordo box 20,3 kg — Volume box 0,28 m³



Base in nylon BG018.N

senza braccioli
con braccioli regolabili in altezza BR020.N

Base in alluminio BG004.L

senza braccioli
con braccioli regolabili in altezza BR020.N

Extra

Ruote maxi autofrenanti gommate

Maggiorazione completamente montata

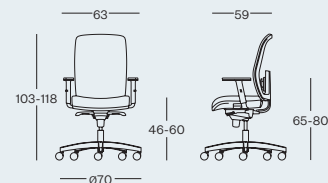
Maggiorazione con tessuto cat. TS2

Maggiorazione con tessuto cat. TS3

Operativa tappezzata

Schienale imbottito regolabile in altezza, sedile in schiumato, supporto lombare regolabile in altezza e profondità, meccanismo syncro MS1VE, ruote maxi autofrenanti R26

Peso lordo box 19,2 kg — Volume box 0,24 m³



Base in nylon BG018.N

senza braccioli
con braccioli regolabili in altezza BR020.N

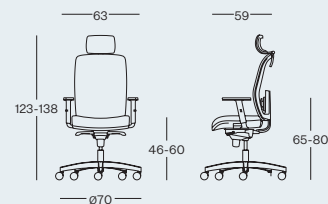
Base in alluminio BG004.L

senza braccioli
con braccioli regolabili in altezza BR020.N

Operativa tappezzata con poggiatesta

Schienale imbottito regolabile in altezza, sedile in schiumato, supporto lombare regolabile in altezza e profondità, meccanismo syncro MS1VE, ruote maxi autofrenanti R26

Peso lordo box 20,2 kg — Volume box 0,28 m³



Base in nylon BG018.N

senza braccioli
con braccioli regolabili in altezza BR020.N

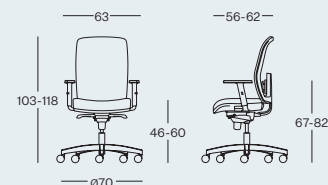
Base in alluminio BG004.L

senza braccioli
con braccioli regolabili in altezza BR020.N

Operativa tappezzata con traslatore

Schienale imbottito regolabile in altezza, sedile in schiumato, supporto lombare regolabile in altezza e profondità, meccanismo syncro MS1VE, ruote maxi autofrenanti R26

Peso lordo box 19,7 kg — Volume box 0,24 m³



Base in nylon BG018.N

senza braccioli
con braccioli regolabili in altezza BR020.N

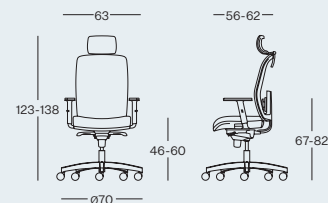
Base in alluminio BG004.L

senza braccioli
con braccioli regolabili in altezza BR020.N

Operativa tappezzata con traslatore e poggiatesta

Schienale imbottito regolabile in altezza, sedile in schiumato, supporto lombare regolabile in altezza e profondità, meccanismo syncro MS1VE, ruote maxi autofrenanti R26

Peso lordo box 20,6 kg — Volume box 0,28 m³



Base in nylon BG018.N

senza braccioli
con braccioli regolabili in altezza BR020.N

Base in alluminio BG004.L

senza braccioli
con braccioli regolabili in altezza BR020.Nz

Extra

Ruote maxi autofrenanti gommate

Maggiorazione completamente montata

Maggiorazione con tessuto cat. TS2

Maggiorazione con tessuto cat. TS3





Seduta operativa con schienale in rete e tappezzato, sedile in schiumato e meccanismo sincronizzato con traslatore di seduta.







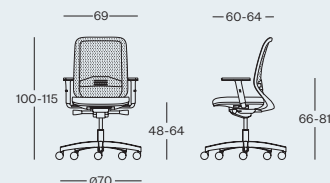




Operativa in rete

Schienale in rete RV con supporto lombare regolabile in altezza, sedile in schiumato con traslatore, meccanismo syncro MS11A, ruote maxi autofrenanti R26

Peso lordo box 18,4 kg — Volume box 0,15 m³



Base in nylon BG018.N

senza braccioli
con braccioli regolabili in altezza BR020.N

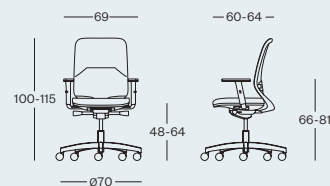
Base in alluminio BG004.L

senza braccioli
con braccioli regolabili in altezza BR020.N

Operativa tappezzata

Schienale tappezzato con supporto lombare regolabile in altezza, sedile in schiumato con traslatore, meccanismo syncro MS11A, ruote maxi autofrenanti R26

Peso lordo box 18,4 kg — Volume box 0,15 m³



Base in nylon BG018.N

senza braccioli
con braccioli regolabili in altezza BR182.N

Base in alluminio BG004.L

senza braccioli
con braccioli regolabili in altezza BR182.N

* escluso rivestimento SR

Extra

Ruote maxi autofrenanti gommata

Maggiorazione completamente montata

Maggiorazione con tessuto cat. TS2 (escluso rivestimento ZS)

Maggiorazione con tessuto cat. TS3 (esclusi rivestimenti ML, FE, CS, MA)





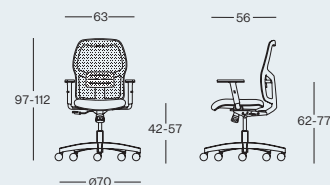
Seduta operativa con schienale in rete, sedile in gomma ignifuga, meccanismo sincronizzato regolabile in 4 posizioni, supporto lombare regolabile in altezza e braccioli regolabili.



Operativa in rete RV

Schienale in rete RV con supporto lombare regolabile in altezza, imbottitura in gomma ignifuga, meccanismo syncro MS1BT, ruote autofrenanti maxi R26

Peso lordo box 15,4 kg — Volume box 0,15 m³



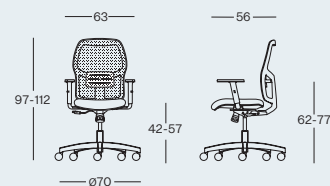
Base in nylon BG018.N

senza braccioli
con braccioli regolabili in altezza BR020.N

Operativa in rete TT

Schienale in rete TT con supporto lombare regolabile in altezza, imbottitura in gomma ignifuga, meccanismo syncro MS1BT, ruote autofrenanti maxi R26

Peso lordo box 15,4 kg — Volume box 0,15 m³



Base in nylon BG018.N

senza braccioli
con braccioli regolabili in altezza BR020.N

Extra

Ruote maxi autofrenanti gommate

Maggiorazione completamente montata

Maggiorazione con tessuto cat. TS2

Maggiorazione con tessuto cat. TS3

Cubox

060



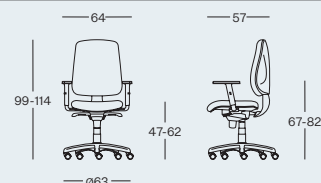
Seduta operativa con meccanismo sincronizzato bloccabile in 4 posizioni e schienale imbottito regolabile in altezza.



Operativa tappezzata

Schienale tappezzato regolabile in altezza, imbottitura in gomma ignifuga, meccanismo syncro MS11H, ruote autofrenanti R04

Peso lordo box 17,1 kg — Volume box 0,15 m³



Base in nylon BG055.N

senza braccioli
con braccioli regolabili in altezza BR020.N
con braccioli fissi in plastica BR185.N

Extra

Ruote autofrenanti gommata

Maggiorazione completamente montata

Maggiorazione con tessuto cat. TS2

Maggiorazione con tessuto cat. TS3

Karin L

062



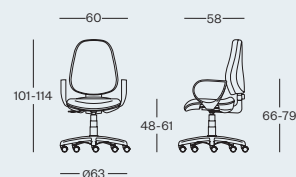
Seduta operativa imbottita a contatto permanente che garantisce un comfort ottimale. Disponibile con braccioli regolabili o fissi.



Operativa tappezzata

Schienale tappezzato regolabile in altezza, imbottitura in gomma ignifuga, contatto permanente MG11T, ruote autofrenanti R04

Peso lordo box 13,9 kg — Volume box 0,13 m³



Base in nylon BG055.N

senza braccioli
con braccioli regolabili in altezza BR020.N
con braccioli fissi in plastica BR105.N

Extra

Ruote autofrenanti gommata

Maggiorazione completamente montata

Maggiorazione con tessuto cat. TS2

Maggiorazione con tessuto cat. TS3

CEAS UNI EN1335 CLASSE 1IM

Certificazioni a p.184

Asolo

064



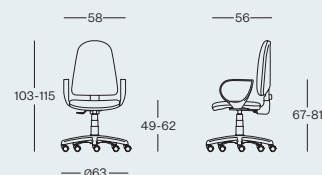
Seduta operativa a contatto permanente, interno sedile in legno, imbottitura in gomma ignifuga e braccioli fissi.



Operativa tappezzata

Schienale tappezzato regolabile in altezza, imbottitura in gomma ignifuga, contatto permanente MG11T, ruote autofrenanti R04

Peso lordo box 12,3 kg — Volume box 0,13 m³



Base in nylon BG055.N

senza braccioli
con braccioli fissi in plastica BR151.N

Extra

Ruote autofrenanti gommate

Maggiorazione completamente montata

Maggiorazione con tessuto cat. TS2

Maggiorazione con tessuto cat. TS3



Certificazioni a p.184

Visitor

Stay

Design: Robert Admiraal

068











Collezione di sedute con un'ampia gamma di destinazioni d'uso, grazie alle diverse basi disponibili e alle scocche in versione plastica o tappezzata.









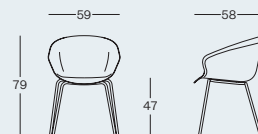


Poltroncina in plastica con 4 gambe metallo

Poltroncina con scocca in plastica a vista e 4 gambe in metallo disponibile in imballo singolo con sedia montata o smontata in imballo da 2 pz.

Imballo da 1 pz.: Peso lordo box 9,7 kg – Volume box 0,38 m³

Imballo da 2 pz.: Peso lordo box 15,4 kg – Volume box 0,27 m³



Sedia montata, imballo da 1 pz.

Base 4 gambe cromate BS005.C

Base 4 gambe verniciate nere BS005.N

Sedia smontata, imballo da 2 pz.

Base 4 gambe cromate BS005.C

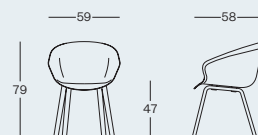
Base 4 gambe verniciate nere BS005.N

Poltroncina in plastica con 4 gambe in legno di faggio

Poltroncina con scocca in plastica a vista e 4 gambe in legno di faggio disponibile in imballo singolo con sedia montata o smontata in imballo da 2 pz.

Imballo da 1 pz.: Peso lordo box 9,5 kg – Volume box 0,38 m³

Imballo da 2 pz.: Peso lordo box 15,0 kg – Volume box 0,27 m³



Sedia montata, imballo da 1 pz.

Base 4 gambe in faggio BS003.D

Sedia smontata, imballo da 2 pz.

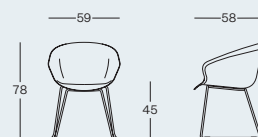
Base 4 gambe in faggio BS003.D

Poltroncina in plastica con slitta in metallo

Poltroncina con scocca in plastica a vista con slitta in metallo disponibile in imballo singolo con sedia montata o smontata in imballo da 2 pz.

Imballo da 1 pz.: Peso lordo box 10,5 kg – Volume box 0,38 m³

Imballo da 2 pz.: Peso lordo box 17,0 kg – Volume box 0,27 m³



Sedia montata, imballo da 1 pz.

Base slitta cromata BS006.C

Base slitta verniciata nera BS006.N

Sedia smontata, imballo da 2 pz.

Base slitta cromata BS006.C

Base slitta verniciata nera BS006.N

*** articoli della stessa finitura****Scocche**

PXS 001 - White



PXS 002 - Mint



PXS 003 - Sky blue



PXS 004 - Strawberry

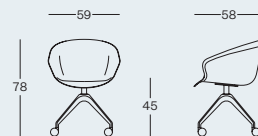


PXS 005 - Dark grey

Poltroncina in plastica con base piramidale con ruote

Poltroncina con scocca in plastica a vista con base piramidale con ruote disponibile in imballo singolo con sedia montata o smontata in imballo da 2 pz.

Imballo da 1 pz.: Peso lordo box 10,7 kg – Volume box 0,38 m³
Imballo da 2 pz.: Peso lordo box 17,4 kg – Volume box 0,27 m³



Sedia montata, imballo da 1 pz.

Base piramidale in nylon BG008.N con ruote maxi autofrenanti R26

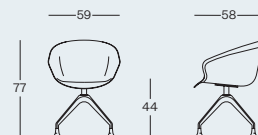
Sedia smontata, imballo da 2 pz.

Base piramidale in nylon BG008.N con ruote maxi autofrenanti R26

Poltroncina in plastica con base piramidale con piedini

Poltroncina con scocca in plastica a vista con base piramidale con piedini disponibile in imballo singolo con sedia montata o smontata in imballo da 2 pz.

Imballo da 1 pz.: Peso lordo box 10,1 kg – Volume box 0,38 m³
Imballo da 2 pz.: Peso lordo box 16,2 kg – Volume box 0,27 m³



Sedia montata, imballo da 1 pz.

Base piramidale in plastica con piedini BG009.N

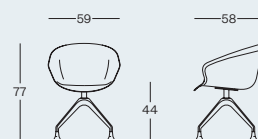
Sedia smontata, imballo da 2 pz.

Base piramidale in plastica con piedini BG009.N

Poltroncina in plastica con base piramidale con piedini e con colonna autoallineante

Poltroncina con scocca in plastica a vista con base piramidale e colonna autoallineante disponibile in imballo singolo con sedia montata o smontata in imballo da 2 pz.

Imballo da 1 pz.: Peso lordo box 10,1 kg – Volume box 0,38 m³
Imballo da 2 pz.: Peso lordo box 16,2 kg – Volume box 0,27 m³



Sedia montata, imballo da 1 pz.

Base piramidale in plastica con piedini BG009.N

Sedia smontata, imballo da 2 pz.

Base piramidale in plastica con piedini BG009.N

*** articoli della stessa finitura**

Scocche



PXS 001 - White



PXS 002 - Mint



PXS 003 - Sky blue



PXS 004 - Strawberry



PXS 005 - Dark grey

Extra

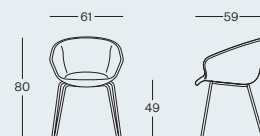
Ruote maxi
autofrenanti gommatae

Poltroncina tappezzata con 4 gambe metallo

Poltroncina tappezzata con 4 gambe in metallo disponibile in imballo singolo con sedia montata o smontata in imballo da 2 pz.

Imballo da 1 pz.: Peso lordo box 10,5 kg – Volume box 0,38 m³

Imballo da 2 pz.: Peso lordo box 17,0 kg – Volume box 0,27 m³



Sedia montata, imballo da 1 pz.

Base 4 gambe cromate BS005.C

Base 4 Gambe verniciate nere BS005.N

Sedia smontata, imballo da 2 pz.

Base 4 gambe cromate BS005.C

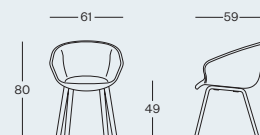
Base 4 Gambe verniciate nere BS005.N

Poltroncina tappezzata con 4 gambe in legno di faggio

Poltroncina tappezzata con 4 gambe in legno di faggio disponibile in imballo singolo con sedia montata o smontata in imballo da 2 pz.

Imballo da 1 pz.: Peso lordo box 10,3 kg – Volume box 0,38 m³

Imballo da 2 pz.: Peso lordo box 16,6 kg – Volume box 0,27 m³



Sedia montata, imballo da 1 pz.

Base 4 gambe in faggio BS003.D

Sedia smontata, imballo da 2 pz.

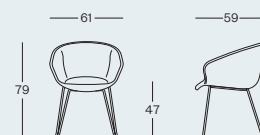
Base 4 gambe in faggio BS003.D

Poltroncina tappezzata con slitta in metallo

Poltroncina tappezzata con slitta in metallo disponibile in imballo singolo con sedia montata o smontata in imballo da 2 pz.

Imballo da 1 pz.: Peso lordo box 11,3 kg – Volume box 0,38 m³

Imballo da 2 pz.: Peso lordo box 18,6 kg – Volume box 0,27 m³



Sedia montata, imballo da 1 pz.

Base slitta cromata BS006.C

Base slitta verniciata nera BS006.N

Sedia smontata, imballo da 2 pz.

Base slitta cromata BS006.C

Base slitta verniciata nera BS006.N

* articoli della stessa finitura

Extra

Maggiorazione con tessuto cat. TS2

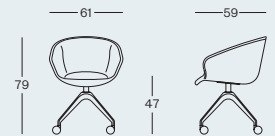
Maggiorazione con tessuto cat. TS3

Poltroncina tappezzata con base piramidale con ruote

Poltroncina tappezzata con base piramidale con ruote disponibile in imballo singolo con sedia montata o smontata in imballo da 2 pz.

Imballo da 1 pz.: Peso lordo box 11,5 kg – Volume box 0,38 m³

Imballo da 2 pz.: Peso lordo box 19,0 kg – Volume box 0,27 m³



Sedia montata, imballo da 1 pz.

Base piramidale in nylon BG008.N con ruote maxi autofrenanti R26

Sedia smontata, imballo da 2 pz.

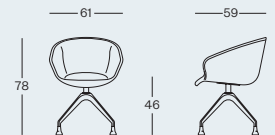
Base piramidale in nylon BG008.N con ruote maxi autofrenanti R26

Poltroncina tappezzata con base piramidale con piedini

Poltroncina tappezzata con base piramidale con piedini disponibile in imballo singolo con sedia montata o smontata in imballo da 2 pz.

Imballo da 1 pz.: Peso lordo box 10,9 kg – Volume box 0,38 m³

Imballo da 2 pz.: Peso lordo box 17,8 kg – Volume box 0,27 m³



Sedia montata, imballo da 1 pz.

Base piramidale in plastica con piedini BG009.N

Sedia smontata, imballo da 2 pz.

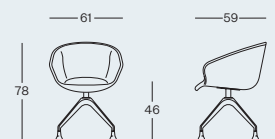
Base piramidale in plastica con piedini BG009.N

Poltroncina tappezzata con base piramidale con piedini e con colonna autoallineante

Poltroncina tappezzata con base piramidale con piedini disponibile in imballo singolo con sedia montata o smontata in imballo da 2 pz.

Imballo da 1 pz.: Peso lordo box 10,9 kg – Volume box 0,38 m³

Imballo da 2 pz.: Peso lordo box 17,8 kg – Volume box 0,27 m³



Sedia montata, imballo da 1 pz.

Base piramidale in plastica con piedini BG009.N

Sedia smontata, imballo da 2 pz.

Base piramidale in plastica con piedini BG009.N

* articoli della stessa finitura

Extra

Ruote maxi autofrenanti gommate

Maggiorazione con tessuto cat. TS2

Maggiorazione con tessuto cat. TS3

Groove

Design: Martin Ballendat

082





Sedia girevole multiuso con sistema oscillante, disponibile con plastiche a vista nere o bianche.



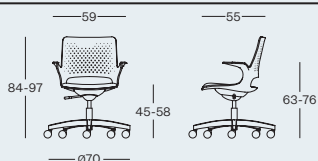


Sedia visitatore girevole con plastiche nere

Scocca in plastica nera con braccioli, sedile tappezzato, meccanismo oscillante libero MO11B.N, ruote maxi autofrenanti R26

Peso lordo box 12,5 kg

Volume box 0,26 m³



SM1

Base in nylon BG018.N

GROOV0.613.A01 € 275,00

Base in alluminio BG004.L

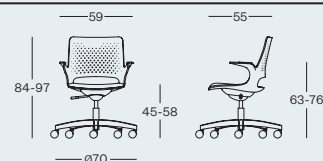
GROOV0.613.A02 € 295,00

Sedia visitatore girevole con plastiche bianche

Scocca in plastica bianca con braccioli, sedile tappezzato, meccanismo oscillante libero MO11B.L, ruote maxi autofrenanti R26

Peso lordo box 12,5 kg

Volume box 0,26 m³



Base in alluminio BG004.L

Extra

Ruote maxi autofrenanti gommate

Maggiorazione completamente montata

Maggiorazione con tessuto cat. TS2

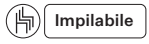
Maggiorazione con tessuto cat. TS3

CLASSE 11M

Certificazioni a p.184

Smart 2020

086



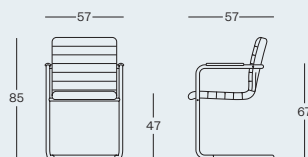
Poltroncina conferenza disponibile nelle versioni con base girevole o a slitta, impilabile.



Sedia visitatore a slitta

Scocca in multistrato imbottita
in gomma ignifuga, piedini
antiribaltamento, pad rivestiti

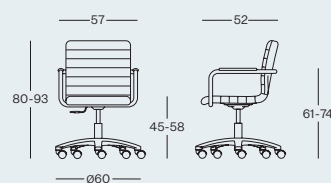
Fino a 2 pz. Peso lordo 11 kg
Volume box 0,44 m³



Sedia visitatore girevole

Scocca in multistrato imbottita
in gomma ignifuga, alzata
a gas MG1AG, ruote autofrenanti R04

Peso lordo 12,4 kg
Volume box 0,26 m³



Base slitta cromata BS008.C

Base slitta verniciata nera BS008.N

Base in alluminio BG072.L

Extra

Ruote autofrenanti gommate

Maggiorazione completamente montata

Maggiorazione con tessuto cat. TS2

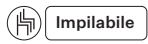
Maggiorazione con tessuto cat. TS3

CLASSE 11M

Certificazioni a p.184

Cubika 2020

088



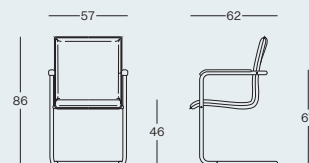
Poltroncina conferenza, disponibile nelle versioni con base a slitta cromata o nera, impilabile.



Sedia visitatore a slitta

Scocca in multistrato imbottita in gomma ignifuga, piedini antiribaltamento, pad rivestiti

Fino a 2 pz. Peso lordo 10,8 kg – Volume box 0,44 m³



Base slitta cromata BS008.C

Base slitta verniciata nera BS008.N

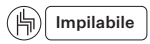
Extra

Maggiorazione con tessuto cat. TS2

Maggiorazione con tessuto cat. TS3

Key

090





Poltroncine collettività con schienale in rete o imbottito, disponibili con base a slitta o quattro gambe.



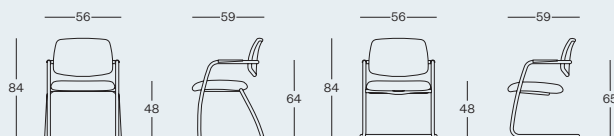
Poltroncina attesa tappezzata

Schienale medio e sedile imbottito in gomma ignifuga, pad in plastica

Tappezzata 4 gambe

Fino a 2 pz. Peso lordo 10,2 kg — Volume box 0,44 m³

Tappezzata slitta

Fino a 2 pz. Peso lordo 10,4 kg — Volume box 0,44 m³

Base 4 gambe cromate BS120.C

Base 4 gambe verniciate nere BS120.N

Base slitta cromata BS106.C

Base slitta verniciata nera BS106.N

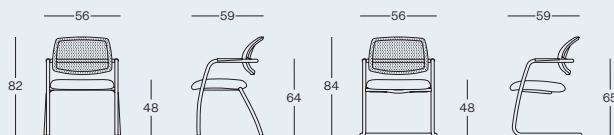
Poltroncina attesa con schienale in rete

Schienale medio in rete RV, sedile imbottito in gomma ignifuga, pad in plastica

Rete 4 gambe

Fino a 2 pz. Peso lordo 10 kg — Volume box 0,44 m³

Rete slitta

Fino a 2 pz. Peso lordo 10,2 kg — Volume box 0,44 m³

Base 4 gambe cromate BS120.C

Base 4 gambe verniciate nere BS120.N

Base slitta cromata BS106.C

Base slitta verniciata nera BS106.N

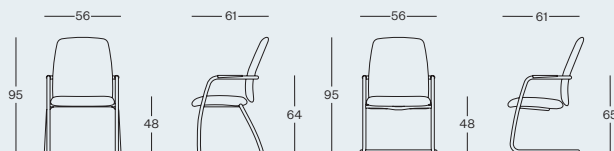
Poltroncina attesa tappezzata con schienale alto

Schienale alto e sedile imbottiti in gomma ignifuga, schienale e retroschienale completamente rivestiti, pad in plastica

Tappezzata 4 gambe

Fino a 2 pz. Peso lordo 11,7 kg — Volume box 0,61 m³

Tappezzata slitta

Fino a 2 pz. Peso lordo 10,2 kg — Volume box 0,61 m³

Base 4 gambe cromate BS120.C

Base 4 gambe verniciate nere BS120.N

Base slitta cromata BS106.C

Base slitta verniciata nera BS106.N

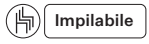
Extra

Maggiorazione con tessuto cat. TS2

Maggiorazione con tessuto cat. TS3

Maia

094





Collezione di sedute per conferenza con schienale imbottito o in rete. Disponibili nelle versioni quattro gambe fisse o con ruote.







Poltroncina attesa tappezzata

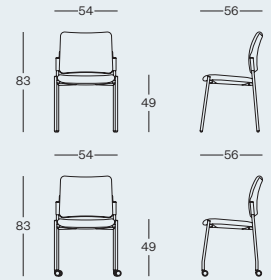
Schienale e sedile imbottiti in gomma ignifuga, senza braccioli

Schienale tappezzato senza braccioli

Fino a 3 pz. Peso lordo box 7,1 kg — Volume box 0,61 m³

Schienale tappezzato senza braccioli, con ruote BR176

Fino a 3 pz. Peso lordo box 7,4 kg — Volume box 0,61 m³



Base 4 gambe cromate BS145.C

Base 4 Gambe verniciate nere BS145.N

Base 4 gambe cromate con ruote libere gommate BS146.C

Base 4 gambe verniciate nere con ruote libere gommate BS146.N

Poltroncina attesa con schienale in rete

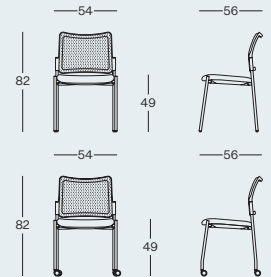
Schienale in rete rv, sedile imbottito in gomma ignifuga, senza braccioli

Schienale rete senza braccioli

Fino a 3 pz. Peso lordo box 6,7 kg — Volume box 0,61 m³

Schienale rete senza braccioli, con ruote BR176

Fino a 3 pz. Peso lordo box 7,1 kg — Volume box 0,61 m³



Base 4 gambe cromate BS145.C

Base 4 Gambe verniciate nere BS145.N

Base 4 gambe cromate con ruote libere gommate BS146.C

Base 4 gambe verniciate nere con ruote libere gommate BS146.N

Extra

Coppia braccioli in plastica

Bracciolo dx con tavoletta scrittoio ribaltabile in plastica + bracciolo sx

Gancio di allineamento per versione senza braccioli

Maggiorazione con tessuto cat. TS2

Maggiorazione con tessuto cat. TS3

Seed

100



Impilabile



Outdoor



Prodotto Eco





Sedute in polipropilene – anche in una selezione di colori eco in materia prima 100% riciclata – con e senza braccioli, impilabili e con possibilità di cuscino sedile in tessuto o eco-pelle. Flessibile nelle applicazioni, Seed è ideale per ristoranti, hotel, spazi co-working o casa, in cortili o terrazze all'aperto.





Seed per un futuro sostenibile

Eco-Black, Eco-Grey, Eco-Blue sono le tonalità realizzate in polipropilene ecosostenibile composto al 100% da polimeri riciclati – di provenienza post industriale e post consumo – e rinforzato con fibra di vetro. Seed nei 3 colori eco è la scelta consapevole volta a diminuire l'impatto ambientale della produzione, mantenendo tutte le garanzie di qualità e funzionalità delle sedute.



Prodotto Eco





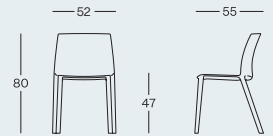


Sedia in plastica

Sedia in plastica a 4 gambe, impilabile × 5

Imballo da 4 pz.: Peso lordo box 5,28 kg – Volume 0,48 m³

Imballo da 2 pz.: Peso lordo box 6,34 kg – Volume 0,44 m³



Senza braccioli

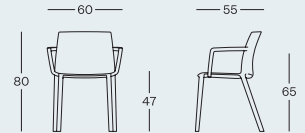
SEED00.608.A03

Sedia in plastica con braccioli

Sedia in plastica a 4 gambe con braccioli, impilabile × 5

Imballo da 4 pz.: Peso lordo box 5,38 kg – Volume 0,48 m³

Imballo da 2 pz.: Peso lordo box 6,44 kg – Volume 0,44 m³



Con braccioli

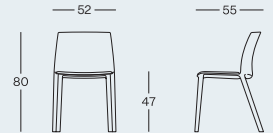
SEED00.608.A04

Sedia in plastica con sedile imbottito

Sedia in plastica a 4 gambe con sedile imbottito, impilabile × 5

Imballo da 4 pz.: Peso lordo 6,18 Kg – Volume 0,48 m³

Imballo da 2 pz.: Peso lordo 7,24 Kg – Volume 0,44 m³



Senza braccioli con sedile imbottito

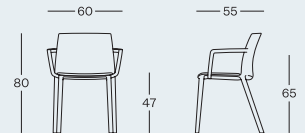
SEED00.607.A01

Sedia in plastica con braccioli e sedile imbottito

Sedia in plastica a 4 gambe con sedile imbottito, impilabile × 5

Imballo da 4 pz.: Peso lordo 6,88 Kg – Volume 0,48 m³

Imballo da 2 pz.: Peso lordo 7,94 Kg – Volume 0,44 m³



Con braccioli con sedile imbottito

SEED00.607.A02

* articoli della stessa finitura

Scocche



PXH 001 - Eco-Black



PXH 006 - Eco-Grey



PXH 007 - Eco-Blue



PXH 005 - Lagoon



PXH 002 - Tea Green



PXH 003 - Blush



PXH 004 - White

Rivestimenti suggeriti – SM1



TN 9808
Black pepper



TN 9801
Concrete




TN 9618
Lava blue




TN 9612
Amazon



TN 9717
Grass green



TN 9111
Warm grey



TN 9811
Chalk



SR 0133
Black

Extra

Maggiorazione con tessuto cat. TS2

Maggiorazione con tessuto cat. TS3

Bloom


Design: Alegre Design

108





NEW



Cuscino rivestito



Sedia conferenza con scocca in polipropilene colorato, base cromata 4 gambe o slitta.



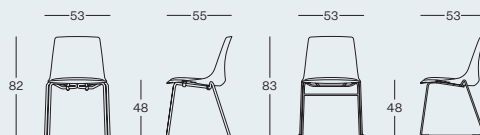
€ 140,00
BLOOM0.608.A02 - P XK0021 Pearl Grey

€ 240,00
BLOOM0.620.A01 - P XK0020 White

Sedia in plastica

Monoscocca in plastica con possibilità di cuscino rivestito

Base 4 gambe - Fino a 3 pz. Peso lordo 19,5 kg – Volume box 0,44 m³
Base slitta - Fino a 3 pz. Peso lordo 21,3 kg – Volume box 0,44 m³



Base 4 gambe cromate BS010.C
Base slitta cromata BS011.C

Base 4 gambe cromate BS010.C con cuscino rivestito
Base slitta cromata BS011.C con cuscino rivestito

Scocche



PXK 0011 - Anthracite



PXK 0020 - White



PXK 0021 - Pearl grey



PXK 0033 - Orange



PXK 0551 - Light blue



PXK 0557 - Green



PXK 1345 - Yellow

Stools

Tuc tuc

114



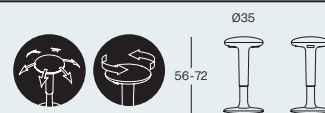
Sgabello in plastica, oscillante ed elevabile in altezza con cuscino imbottito, disponibile in 6 colorazioni.



Sgabello in plastica

Struttura in plastica colorata, sedile imbottito, base antiscivolo

Peso lordo box 5,2 kg – Volume box 0,08 m³



Struttura in plastica

Scocche



PXN 003 - Antracite



PXN 002 - Blu



PXN 006 - Verde



PXN 005 - Giallo



PXN 004 - Rosso



PXN 001 - Bianco

Extra

Maggiorazione con tessuto cat. TS2

Maggiorazione con tessuto cat. TS3

Mug



Sgabello con cuscino imbottito, gambe in legno ed anello poggiapiedi in plastica, disponibile in 6 colorazioni.







Sgabello in legno

Base 4 gambe in legno verniciato naturale, sedile imbottito

Peso lordo box 5,2 kg – Volume box 0,26 m³



Struttura e poggipiedi in plastica colorata

Scocche



PXN 003 - Antracite



PXN 002 - Blu



PXN 006 - Verde



PXN 005 - Giallo



PXN 004 - Rosso



PXN 001 - Bianco

Extra

Maggiorazione con tessuto cat. TS2

Maggiorazione con tessuto cat. TS3



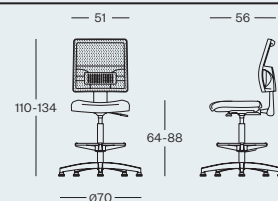
Sgabello a contatto permanente con schienale in rete e poggiatesta.



Sgabello in rete

Schienale in rete RV, sedile imbottito in gomma ignifuga, supporto lombare e poggiatesta regolabile, contatto permanente MG1AM, piedini fissi PO1

Peso lordo box 16 kg – Volume box 0,21 m³



Base in nylon BG018.N

senza braccioli

Extra

Maggiorazione completamente montato

Maggiorazione con tessuto cat. TS2

Maggiorazione con tessuto cat. TS3



Certificazioni a p.184





Serie di sgabelli da laboratorio. Disponibili in finitura legno, poliuretano rigido nero o imbottito, in versione con schienale alto o tondello con poggiapiedi.

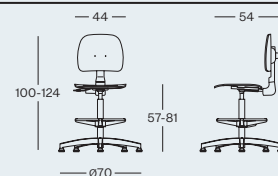




Techno A: Sgabello in legno

Sedile e schienale in multistrato di faggio verniciato naturale, contatto permanente MG11T, piedini fissi in nylon P01

Peso lordo box 12 kg — Volume box 0,15 m³



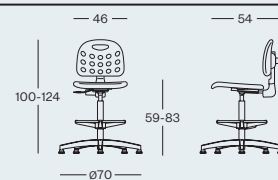
Base in nylon BG018.N

con gas lungo e poggipiedi in metallo cromato regolabile in altezza

Techno B: Sgabello in poliuretano

Sedile e schienale in poliuretano espanso nero, contatto permanente MG11T, piedini fissi in nylon P01

Peso lordo box 13 kg — Volume box 0,15 m³



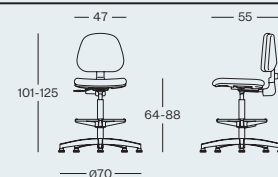
Base in nylon BG018.N

con gas lungo e poggipiedi in metallo cromato regolabile in altezza

Techno C: Sgabello tappezzato

Sedile e schienale imbottiti in gomma ignifuga, contatto permanente MG11T, piedini fissi in nylon P01

Peso lordo box 12,4 kg — Volume box 0,15 m³



Base in nylon BG018.N

con gas lungo e poggipiedi in metallo cromato regolabile in altezza

Extra

Maggiorazione completamente montata

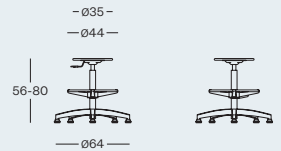
Maggiorazione con tessuto cat. TS2

Maggiorazione con tessuto cat. TS3

Techno A: Tondello in legno

Tondello Ø 35 cm in multistrato di faggio verniciato naturale, alzata a gas MG110, piedini fissi in nylon P01

2 pz. Peso lordo box 15,8 kg — Volume box 0,15 m³

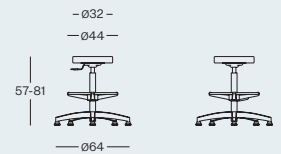


Base in nylon BG018.N con gas lungo e poggipiedi in metallo cromato regolabile in altezza

Techno B: Tondello in poliuretano

Tondello Ø 32 cm in poliuretano espanso nero, alzata a gas MG110, piedini fissi in nylon P01

2 pz. Peso lordo box 15,4 kg — Volume box 0,15 m³

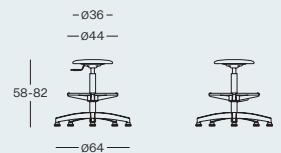


Base in nylon BG018.N con gas lungo e poggipiedi in metallo cromato regolabile in altezza

Techno C: Tondello tappezzato

Tondello Ø 36 cm imbottito in gomma ignifuga, alzata a gas MG110, piedini fissi in nylon P01

2 pz. Peso lordo box 15 kg — Volume box 0,15 m³



Base in nylon BG018.N con gas lungo e poggipiedi in metallo cromato regolabile in altezza

Extra

Maggiorazione completamente montata

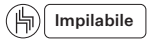
Maggiorazione con tessuto cat. TS2

Maggiorazione con tessuto cat. TS3

Bloom Stool

Design: Alegre Design

128






Bloom Stool

Stools

130

NEW



Cuscino rivestito

Sgabello con scocca in polipropilene colorato e base a slitta cromata.



Bloom Stool

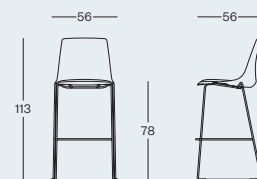
CATAS UNI EN16139

Certificazioni a p.184

Sgabello in plastica

Scocca in plastica colorata con possibilità di cuscino rivestito, base slitta cromata, piedini antiscivolo

Fino a 3 pz. Peso lordo 31,5 kg – Volume box 0,61 m³



Base slitta cromata BS027.C

Base slitta cromata BS027.C con cuscino rivestito SM1

Scocche



PXK 0011 - Anthracite



PXK 0020 - White



PXK 0021 - Pearl grey



PXK 0033 - Orange



PXK 0551 - Light blue



PXK 0557 - Green



PXK 1345 - Yellow

Extra

Maggiorazione con tessuto cat. TS2

Maggiorazione con tessuto cat. TS3

Benches





Panca in lamiera forata, in versione verniciata nera o grigio alluminio.



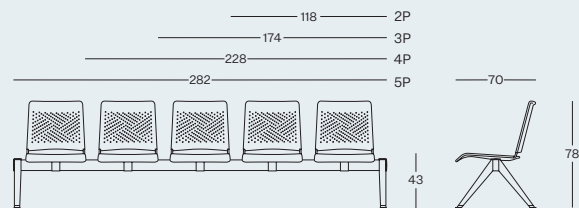




Way

Panca in lamiera forata e gambe verniciate grigio alluminio o nero, trave in metallo verniciato nero

2 posti	Peso lordo box 26,8 kg — Volume box 0,26 m ³
3 posti	Peso lordo box 36,4 kg — Volume box 0,26 m ³
4 posti	Peso lordo box 46,0 kg — Volume box 0,27 m ³
5 posti	Peso lordo box 55,0 kg — Volume box 0,27 m ³



Panca a 2 posti con sedute e gambe verniciate grigio alluminio

Panca a 2 posti con sedute e gambe verniciate nere

Panca a 3 posti con sedute e gambe verniciate grigio alluminio

Panca a 3 posti con sedute e gambe verniciate nere

Panca a 4 posti con sedute e gambe verniciate grigio alluminio

Panca a 4 posti con sedute e gambe verniciate nere

Panca a 5 posti con sedute e gambe verniciate grigio alluminio


Panca a 5 posti con sedute e gambe verniciate nere

Extra

Kit tavolino con top bianco + 2 ingressi USB

Portariviste in metallo 50×50 cm

Bloom Bench






Bloom Bench

Benches

142

NEW



Panca con scocca in polipropilene colorato.

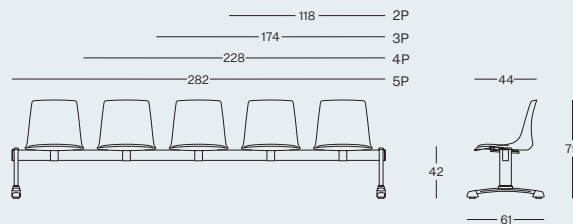


Bloom Bench

Bloom

Panca con scocca in plastica colorata con possibilità di cuscino rivestito, trave in metallo verniciato nero con gambe cromate o verniciate nere

2 posti	Peso lordo box 18,2 kg — Volume box 0,26 m ³
3 posti	Peso lordo box 24,3 kg — Volume box 0,26 m ³
4 posti	Peso lordo box 29,8 kg — Volume box 0,27 m ³
5 posti	Peso lordo box 34,9 kg — Volume box 0,27 m ³



Panca a 2 posti con gambe cromate

Panca a 2 posti con gambe verniciate nere

Panca a 3 posti con gambe cromate

Panca a 3 posti con gambe verniciate nere

Panca a 4 posti con gambe cromate

Panca a 4 posti con gambe verniciate nere

Panca a 5 posti con gambe cromate

Panca a 5 posti con gambe verniciate nere

Panca a 2 posti con gambe cromate con cuscino rivestito

Panca a 2 posti con gambe verniciate nere con cuscino rivestito

Panca a 3 posti con gambe cromate con cuscino rivestito

Panca a 3 posti con gambe verniciate nere con cuscino rivestito

Panca a 4 posti con gambe cromate con cuscino rivestito

Panca a 4 posti con gambe verniciate nere con cuscino rivestito

Panca a 5 posti con gambe cromate con cuscino rivestito

Panca a 5 posti con gambe verniciate nere con cuscino rivestito

Scocche



PXX 0011 - Anthracite



PXX 0020 - White



PXX 0021 - Pearl grey



PXX 0033 - Orange



PXX 0551 - Light blue



PXX 0557 - Green



PXX 1345 - Yellow

Extra

Kit tavolino + 2 ingressi USB

Tavolo portariviste quadrato nero 50×50

Maggiorazione con tessuto cat. TS2

Maggiorazione con tessuto cat. TS3

Sofas





Collezione di divani modulari, con piedini tondi o angolari, con finitura verniciata antracite o cromo.

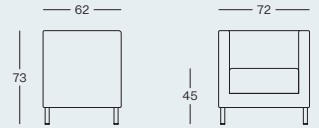




Poltrona

Poltrona con struttura in legno, imbottitura in gomma ignifuga

Peso lordo box 24,8 kg — Volume box 0,32 m³



Piedini tondi in metallo cromato BS004.C

Piedini tondi in metallo verniciato grigio antracite BS004.B

Piedini angolari in metallo cromato BS014.C

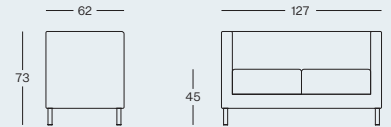
Piedini angolari in metallo verniciato grigio antracite BS014.B

Ruote maxi nere d.100 mm RD100

Divano a 2 posti

Divano a 2 posti con struttura in legno, imbottitura in gomma ignifuga

Peso lordo box 35,2 kg — Volume box 0,56 m³



Piedini tondi in metallo cromato BS004.C

Piedini tondi in metallo verniciato grigio antracite BS004.B

Piedini angolari in metallo cromato BS014.C

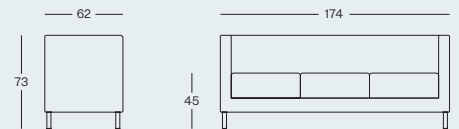
Piedini angolari in metallo verniciato grigio antracite BS014.B

Ruote maxi nere d.100 mm RD100

Divano a 3 posti

Divano a 3 posti con struttura in legno, imbottitura in gomma ignifuga

Peso lordo box 45 kg — Volume box 0,76 m³



Piedini tondi in metallo cromato BS004.C

Piedini tondi in metallo verniciato grigio antracite BS004.B

Piedini angolari in metallo cromato BS014.C

Piedini angolari in metallo verniciato grigio antracite BS014.B

Ruote maxi nere d.100 mm RD100

Extra

Maggiorazione con tessuto cat. TS2

Maggiorazione con tessuto cat. TS3

Cuscino dedicato mod. Cruise 30 x 25 cm - rivestimento SM1

Cuscino dedicato mod. Cruise 40 x 18 cm - rivestimento SM1

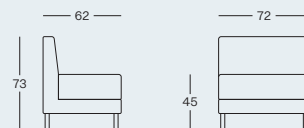
Cuscino dedicato mod. Cruise 40 x 21 cm - rivestimento SM1

Cuscino dedicato mod. Cruise 50 x 21 cm - rivestimento SM1

Elemento centrale

Modulo componibile senza braccioli con struttura in legno, imbottitura in gomma ignifuga, completo di kit per fissaggio degli elementi

Peso lordo box 17,2 kg — Volume box 0,32 m³



Piedini tondi in metallo cromato BS004.C

Piedini tondi in metallo verniciato grigio antracite BS004.B

Piedini angolari in metallo cromato BS014.C

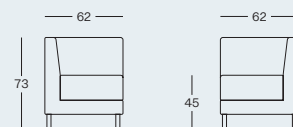
Piedini angolari in metallo verniciato grigio antracite BS014.B

Ruote maxi nere d.100 mm RD100

Modulo angolare

Modulo angolare componibile con struttura in legno, imbottitura in gomma ignifuga, completo di kit per fissaggio degli elementi

Peso lordo box 22,2 kg — Volume box 0,32 m³



Piedini tondi in metallo cromato BS004.C

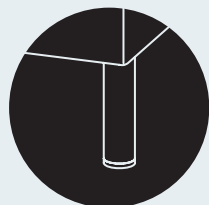
Piedini tondi in metallo verniciato grigio antracite BS004.B

Piedini angolari in metallo cromato BS014.C

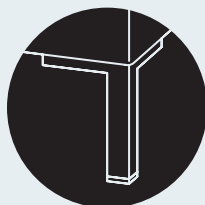
Piedini angolari in metallo verniciato grigio antracite BS014.B

Ruote maxi nere d.100 mm RD100

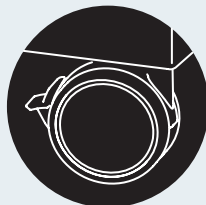
Piedini e ruote



Piedini tondi



Piedini angolari



Ruote

Extra

Maggiorazione con tessuto cat. TS2

Maggiorazione con tessuto cat. TS3

Cuscino dedicato mod. Cruise 30 x 25 cm - rivestimento SM1

Cuscino dedicato mod. Cruise 40 x 18 cm - rivestimento SM1

Cuscino dedicato mod. Cruise 40 x 21 cm - rivestimento SM1

Cuscino dedicato mod. Cruise 50 x 21 cm - rivestimento SM1

Cruise Screen

152









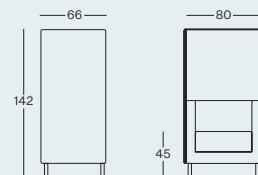


Poltrona

Poltrona con struttura in legno, imbottitura in gomma ignifuga e pareti imbottite

Box 1: Peso lordo box 24,8 kg — Volume box 0,32 m³

Box 2: Peso lordo box 20,7 kg — Volume box 0,13 m³



Piedini tondi in metallo cromato BS004.C

Piedini tondi in metallo verniciato grigio antracite BS004.B

Piedini angolari in metallo cromato BS014.C

Piedini angolari in metallo verniciato grigio antracite BS014.B

Ruote maxi nere d. 100 mm RD100

Poltrona

CRSRE0.501.A01

CRSRE0.501.A02

CRSRE0.501.A03

CRSRE0.501.A04

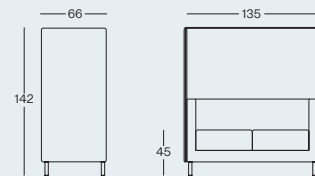
CRSRE0.501.A05

Divano a 2 posti

Divano a 2 posti con struttura in legno, imbottitura in gomma ignifuga e pareti imbottite

Box 1: Peso lordo box 35,2 kg — Volume box 0,56 m³

Box 2: Peso lordo box 25,1 kg — Volume box 0,19 m³



Piedini tondi in metallo cromato BS004.C

Piedini tondi in metallo verniciato grigio antracite BS004.B

Piedini angolari in metallo cromato BS014.C

Piedini angolari in metallo verniciato grigio antracite BS014.B

Ruote maxi nere d. 100 mm RD100

Divano

CRSRE0.503.A06

CRSRE0.503.A07

CRSRE0.503.A08

CRSRE0.503.A09

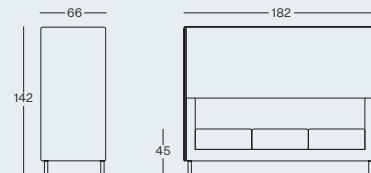
CRSRE0.503.A10

Divano a 3 posti

Divano a 3 posti con struttura in legno, imbottitura in gomma ignifuga e pareti imbottite

Box 1: Peso lordo box 45 kg — Volume box 0,76 m³

Box 2: Peso lordo box 28,8 kg — Volume box 0,24 m³



Piedini tondi in metallo cromato BS004.C

Piedini tondi in metallo verniciato grigio antracite BS004.B

Piedini angolari in metallo cromato BS014.C

Piedini angolari in metallo verniciato grigio antracite BS014.B

Ruote maxi nere d. 100 mm RD100

Divano

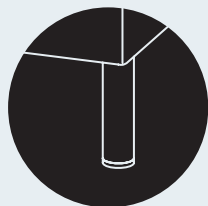
CRSRE0.505.A11

CRSRE0.505.A12

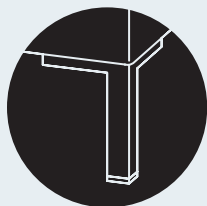
CRSRE0.505.A13

CRSRE0.505.A14

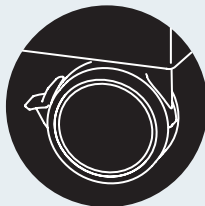
CRSRE0.505.A15

Piedini e ruote

Piedini tondi



Piedini angolari



Ruote

Extra

Maggiorazione con tessuto cat. TS2

Maggiorazione con tessuto cat. TS3

Cuscino dedicato mod. Cruise 30 x 25 cm - rivestimento SM1

Cuscino dedicato mod. Cruise 40 x 18 cm - rivestimento SM1

Cuscino dedicato mod. Cruise 40 x 21 cm - rivestimento SM1

Cuscino dedicato mod. Cruise 50 x 21 cm - rivestimento SM1

Tour

Design: Alessandro Crosera

158






Divanetto componibile a moduli agganciabili con gambe cromate o nere.



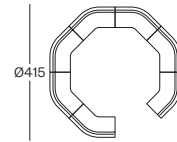









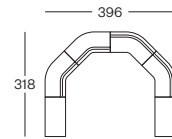
Isola



.....
.....



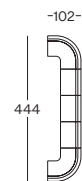
Penisola



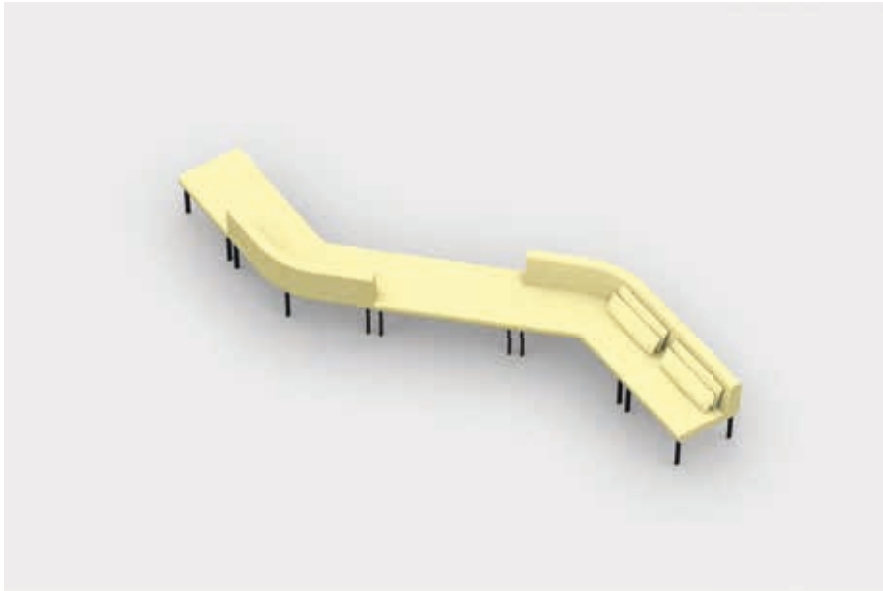
.....
.....



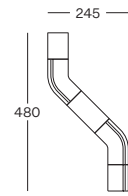
Lineare 1




.....
.....



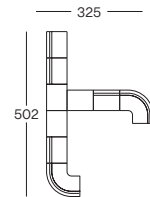
Lineare 2



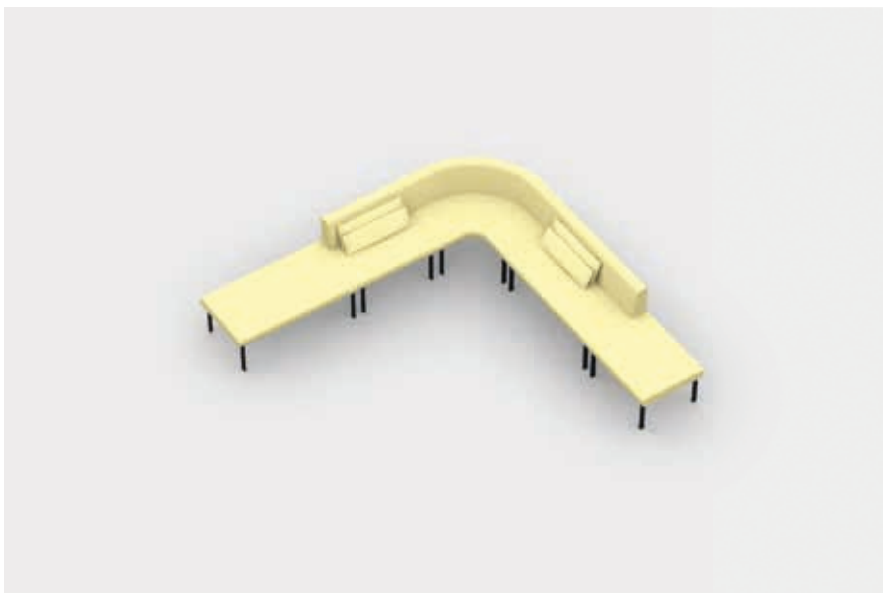
.....
.....



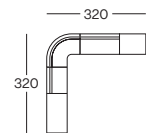
Block



.....
.....



Angolo

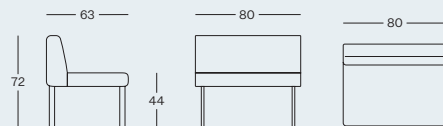


.....
.....

Divano modulare 80 cm

Modulo seduta da 80 cm con gambe in metallo e interno in legno, imbottitura in gomma ignifuga, completo di kit per il fissaggio degli elementi

Peso lordo box 18,4 kg — Volume box 0,55 m³



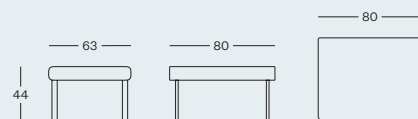
Gambe cromate BS009.C

Gambe verniciate nere BS009.N

Panca modulare 80 cm

Modulo panca da 80 cm con gambe in metallo e interno in legno, imbottitura in gomma ignifuga, completo di kit per il fissaggio degli elementi

Peso lordo box 14,7 kg — Volume box 0,55 m³



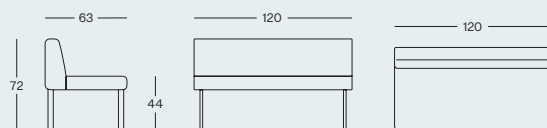
Gambe cromate BS009.C

Gambe verniciate nere BS009.N

Divano modulare 120 cm

Modulo seduta da 120 cm con gambe in metallo e interno in legno, imbottitura in gomma ignifuga, completo di kit per il fissaggio degli elementi

Peso lordo box 23,9 kg — Volume box 0,85 m³



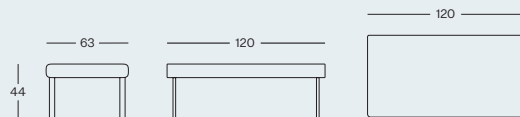
Gambe cromate BS009.C

Gambe verniciate nere BS009.N

Panca modulare 120 cm

Modulo panca da 120 cm con gambe in metallo e interno in legno, imbottitura in gomma ignifuga, completo di kit per il fissaggio degli elementi

Peso lordo box 18,6 kg — Volume box 0,85 m³



Gambe cromate BS009.C

Gambe verniciate nere BS009.N

Extra

Maggiorazione con tessuto cat. TS2

Maggiorazione con tessuto cat. TS3

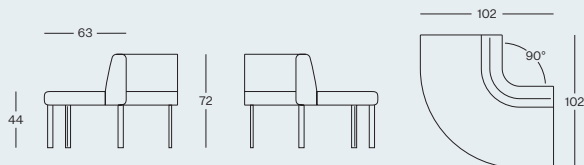
Cuscino dedicato mod. Tour 65 x 21 cm - rivestimento SM1

Cuscino dedicato mod. Tour 65 x 25 cm - rivestimento SM1

Divano angolare 90° aperto

Modulo angolare aperto da 90° con gambe in metallo e interno in legno, imbottitura in gomma ignifuga, completo di kit per il fissaggio degli elementi

Peso lordo box 25 kg — Volume box 1,18 m³



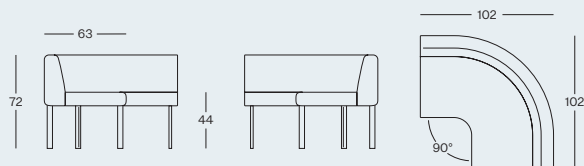
Gambe cromate BS009.C

Gambe verniciate nere BS009.N

Divano angolare 90° chiuso

Modulo angolare chiuso da 90° con gambe in metallo e interno in legno, imbottitura in gomma ignifuga, completo di kit per il fissaggio degli elementi

Peso lordo box 30,9 kg — Volume box 1,18 m³



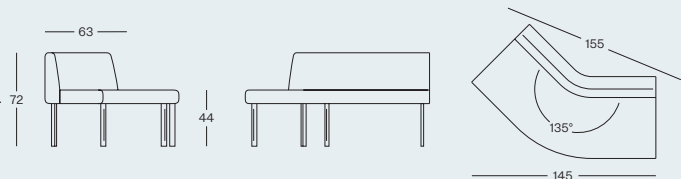
Gambe cromate BS009.C

Gambe verniciate nere BS009.N

Divano angolare 135° aperto

Modulo angolare aperto da 135° con gambe in metallo e interno in legno, imbottitura in gomma ignifuga, completo di kit per il fissaggio degli elementi

Peso lordo box 30,2 kg — Volume box 1,18 m³



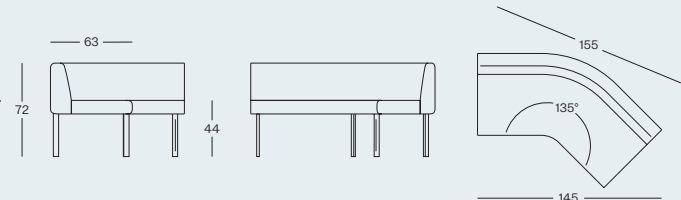
Gambe cromate BS009.C

Gambe verniciate nere BS009.N

Divano angolare 135° chiuso

Modulo angolare chiuso da 135° con gambe in metallo e interno in legno, imbottitura in gomma ignifuga, completo di kit per il fissaggio degli elementi

Peso lordo box 32,7 kg — Volume box 1,18 m³



Gambe cromate BS009.C

Gambe verniciate nere BS009.N

Extra

Maggiorazione con tessuto cat. TS2

Maggiorazione con tessuto cat. TS3

Cuscino dedicato mod. Tour 65 x 21 cm - rivestimento SM1

Cuscino dedicato mod. Tour 65 x 25 cm - rivestimento SM1





Serie di pouf con struttura interna in legno disponibili nelle forme quadrato, rotondo, angolo e rettangolo.

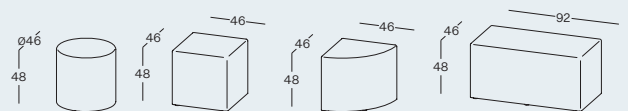




Pouf

Struttura interna in multistrato, imbottitura in gomma ignifuga, con piedini di appoggio in plastica nera

Rotondo	Peso lordo box	7,4 kg	—	Volume box	0,12 m ³
Quadrato	Peso lordo box	8,6 kg	—	Volume box	0,12 m ³
Angolo	Peso lordo box	7,6 kg	—	Volume box	0,12 m ³
Rettangolo	Peso lordo box	11,8 kg	—	Volume box	0,25 m ³



Rotondo

Quadrato

Angolo

Rettangolo

Extra

Maggiorazione con tessuto cat. TS2

MTS2

€ 20,00

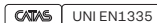
Maggiorazione con tessuto cat. TS3

MTS3

€ 30,00

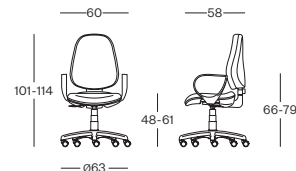
Basic Collection

Karin L


**Operativa tappezzata**

Schienale tappezzato regolabile in altezza, imbottitura in resina poliuretanicca, contatto permanente MG11T, ruote standard autofrenanti R04

Peso lordo box 13,9 kg — Volume box 0,13 m³



Base in nylon BG055.N

senza braccioli

con braccioli fissi in plastica BR105.N

Extra

Ruote autofrenanti gommata

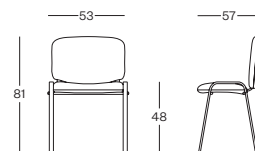
Maggiorazione per omologazione 1IM (in gomma ignifuga)

ISO


**Sedia attesa tappezzata (minimo 3 pz. dello stesso colore)**

Schienale e sedile imbottiti in gomma poliuretanicca

3 pz. Peso lordo box 20,1 kg — Volume box 0,44 m³



Base 4 gambe verniciate nere BS050.N

Extra

Maggiorazione per omologazione 1IM (in gomma ignifuga)

MD - Tessuto ignifugo

Tessuto ignifugo classe 1IM (Classe 1IM in combinazione con poliuretano espanso ignifugo densità 35 kg/m³)




MD 0501 - Blu



MD 0502 - Rosso



MD 0511 - Nero



MD 0514 - Grigio
Melange

Composizione**Peso**

Solidità alla luce

Resistenza allo sfregamento

Ignifugità

100% PP

230gr/m²

5 (UNI EN ISO 105 B02)

> 80.000 Martindale

Classe 1 ITA (classe 1IM in
combinazione con seduta con
gomma ignifuga), EN 1021-1
(cigarette), EN 1021-2 (match)

Manutenzione

Aspirare regolarmente

TP - Simil pelle

Simil-pelle ignifuga (non omologata)



TP 111 - Bianco



TP 200 - Nero



TP 607 - Tortora

Composizione**Peso**

Solidità alla luce

Resistenza allo sfregamento

Ignifugità

85% PVC 15% PL

740 gr/m²

5 (UNI EN ISO 105 B02)

> 100.000 Martindale

EN 1021-1 (cigarette), EN 1021-2
(match)

Manutenzione

Con acqua e sapone neutro, non
usare prodotti chimici

Componenti

Braccioli



BR020.N



BR185.N



BR105.N



BR151.N

Codice

BR020.N

Coppia braccioli regolabili in nylon nero con pad in PU nero

BR185.N

Coppia braccioli fissi in nylon nero

BR105.N

Coppia braccioli fissi in nylon nero

BR151.N

Coppia braccioli fissi in polipropilene nero

Meccanismi



MG110



MG11T



MO11Z



MS11A



MS11H



MS1BT

Codice

MG110

supporto girevole per tondelli con alzata a gas

MG11T

supporto girevole dattilo con alzata a gas

MO11Z

meccanismo oscillante nero

MS11A

meccanismo sincronizzato nero con traslatore di seduta

MO11B.L

meccanismo oscillante alluminio, leva nera

MO11B.N

meccanismo oscillante nero

MS11H

meccanismo sincronizzato regolabile in 4 posizioni

MG1AG

supporto girevole grigio

MS1BT

meccanismo sincronizzato regolabile in 4 posizioni

Pistoni a gas



POMC



POMN

Codice

POMN

nero

POMC

cromato

Ruote e piedini



R04



R05




R26



R27



P04



P03

Codice

R04

set ruote Ø 50 mm autofrenanti nere

R05

set ruote Ø 50 mm autofrenanti gommate nere

R26

set ruote Ø 65 mm autofrenanti nere

R27

set ruote Ø 65 mm autofrenanti gommate nere

P04

set piedini in nylon nero

P03

set piedini in metallo cromato

Basi



BG055.N



BG018.N



BG004.L

Codice

BG055.N

base 5 razze Ø 630 mm in nylon nero


BG018.N

base 5 razze Ø 700 mm in nylon nero


BG004.L

base 5 razze Ø 700 mm in alluminio lucido


Rivestimenti



Tessuto CN



Tessuto MR



Tessuto TN



Simil-pelle SR

Codice


SM1

metro lineare


Componenti sfusi

Prezzo netto comprensivo di spese di spedizione


Finiture




TN 9404 Tomato red




MR 6231 Super red




MR 6120 Red orange



TN 9416 Dark red



CN 4211 Coral red



MR 6234 Burgundy




TN 9406 Plum



CN 4562 Dark brown



CN 4056 Mustard




MR 6053 Honey



TN 9702 Lime




CN 4560 Clay



CN 4614 Stone




TN 9111 Warm grey




TN 9811 Chalk




CN 4511 Sand




MR 6378 Misty blue




MR 6366 Turquoise




TN 9601 Mineral water




MR 6332 Indigo




CN 4313 Ocean



TN 9612 Amazon




MR 6333 Navy blue




TN 9618 Lava blue




CN 4466 Mint




TN 9717 Grass green



MR 6496 Forest green



CN 4462 Moss green



TN 9801 Concrete



TN 9808 Black pepper




CN 4616 Charcoal



MR 6643 Light grey



MR 6629 Grey




MR 6625 Dark grey




MR 6651 Jet black

RV Per i modelli:
Cometa
Bali
Salice
Key
Maia
Brill




RV 0651i
Ignifugo

Black



RV 0601


Grey



RV 0999

White

TT Per il modello:
Athene



TT 0001i
Ignifugo


Black



TT 0002i
Ignifugo

Grey


TD Per il modello:
S Mesh



TD 0001


Antracite

RT Per il modello:
Spin




RT 0015

Black



RT 0014

White



SR 0109 Cold grey



SR 0132 Royal blue



SR 0122 Dark green



SR 0120 Orange




SR 0105 Yellow




SR 0128 Red



SR 0102 Cream



SR 0111 Beige



SR 0119 Brown



SR 0101 White



SR 0117 Quartz grey



SR 0125 Anthracite



SR 0133 Black

Certificazioni

Collezioni Sem		Omologazioni IIM		Certificazioni			
		Rivestimento SM1	CATAS UNI EN 1335	CATAS UNI EN 16139	ANSI BIFMA	H24	CAM
Managerial	Grid	●	●				●
	Dama New	●	●				
	Elvira	●	●	●			
Operative	S Mesh		●				
	Cometa	●	●		●	●	●
	Bali	●	●		●		●
	Kite	●	●				●
	Cubox	●	●				●
	Karin L	●	●				
	Asolo	●	●				●
	Visitor	Stay	●		●		
Groove		●					
Smart 2020		●					
Cubika 2020		●		●			●
Key		●		●			
Key Rete		●					
Maia		●		●			●
Maia Rete		●		●			●
Seed		●		●			
Bloom		●		●			
Stools		Tuc Tuc	●		●		
	Mug	●		●			
	Brill	●	●				
	Techno A		●				
	Techno C	●	●				●
	Bloom Stool	●		●			
Benches	Way			●			●
	Bloom Bench	●					
Sofas	Tour	●					
	Cruise	●		●			●
	Abc	●		●			●

Legenda

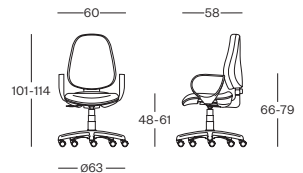
Esempio prodotto

Karin L

Operativa tappezzata

Schienale tappezzato regolabile in altezza, imbottitura in gomma ignifuga, contatto permanente MG11T, ruote standard autofrenanti R04

Peso lordo box 13,9 kg — Volume box 0,13 m³



Base in nylon BG055.N

senza braccioli
con braccioli regolabili in altezza BR020.N
con braccioli fissi in plastica BR105.N

KARIN0.401.A01
KARIN0.401.A02
KARIN0.401.A03

Extra

Ruote maxi autofrenanti gommata
Maggiorazione completamente montata
Maggiorazione con tessuto cat. TS2
Maggiorazione con tessuto cat. TS3

R05
SCM
MTS2
MTS3

Codice da riportare nell'ordine

KARIN0.401.A01	SM1	...	SMC	R05	...	
1	2	3	4	5	6	=
Codice dell'articolo	Categoria rivestimento	Codice Tessuto	Extra 1	Extra 2	Extra 3	Prezzo totale

Riepilogo

1	Operativa tappezzata mod. Karin L
2	Base in nylon BG055.N
3	Senza braccioli
4	Ruote maxi autofrenanti gommata (Extra 1)
5	Maggiorazione per sedia completamente montata (Extra 2)
=	Prezzo totale

Profilo

Sem nasce dall'esigenza di soddisfare le necessità di un mercato sempre più complesso ed in continua evoluzione.

Le sedie sono studiate per garantire comfort e benessere alla persona, oltre che un'adeguata ergonomia in grado di rispettare le normative europee ed in alcuni casi anche quelle americane.

Il progetto vuole presentare prodotti dalle tecnologie semplici e funzionali, declinabili in diversi contesti d'utilizzo: ambienti lavorativi, residenziali e domestici.

Grazie all'esperienza maturata da Milani in questo settore, Sem ha l'opportunità di coniugare il know-how manifatturiero con la qualità e la sicurezza di un prodotto certificato e omologato.

Per questo Sem garantisce per 3 anni le sue collezioni.









I prezzi riportati in listino sono espressi in Euro (iva esclusa). I prezzi possono essere modificati in qualsiasi momento anche in relazione a variazioni subite dal costo della manodopera e/o delle materie prime. Le nostre offerte sono valide per un periodo di 60 giorni a partire dalla data delle stesse salvo diverso accordo scritto.

Ordini

Tutti gli ordini sono esecutivi dopo l'approvazione dell'Ufficio Vendite di Milani S.r.l. che si riserva di effettuare una comunicazione scritta per l'accettazione. I contratti di vendita stipulati dai nostri Agenti non si perfezionano fino alla nostra approvazione scritta. L'ordine del Cliente approvato dalla Milani S.r.l. non può essere revocato o modificato senza il nostro consenso, e comunque, non può essere revocato a partire dal 3° giorno successivo al ricevimento della conferma d'ordine.

Gli ordini sono gestiti singolarmente; le eventuali aggiunte sono gestite come nuovi ordini.

Si raccomanda la gentile clientela di formulare gli ordini specificando in maniera evidente: nome e codice articolo, finitura del rivestimento, quantità, luogo di destinazione (con specifiche della zona, ad esempio: zona a traffico limitato, strade strette e non accessibili a tutti i mezzi), specifiche di consegna, recapiti telefonici, orari di apertura/ricezione merce.

Tempi e termini di consegna

I tempi di consegna sono indicati nell'ultima colonna della conferma d'ordine. Le date riportate, salvo specifiche eccezioni, riportano il giorno di venerdì, ed è sempre l'ultimo giorno disponibile per la consegna, fatto salvo eventi naturali/scioperi non imputabili a Milani S.r.l.

La nostra ditta si riserva di recedere dal contratto di vendita nei casi previsti dall'articolo 1641 c.c. ed ogni qualvolta sia a conoscenza di fatti che rendono dubbia la solvibilità del Cliente, ovvero del pagamento del corrispettivo nei termini convenuti.

Resa

La merce viene venduta con resa franco fabbrica o franco destino. Nel caso di resa franco destino, la merce si intende resa sponda camion. È compito del cliente informare al momento dell'ordine di eventuali limitazioni concernenti l'accessibilità, permessi e pedaggi (es. ZTL), nonché di richieste specifiche, quali:

- sponda idraulica (extra costo 60€)
- consegna al piano/facchinaggio
- smaltimento degli imballi
- eventuale montaggio dei prodotti
- richiesta prova di consegna

Le spese aggiuntive sopracitate verranno addebitate al cliente al costo.

Qualora sopraggiungano eventi quali: ritiro/consegna a vuoto, annullamento contrassegno, richiesta di riconsegna, giacenza, eventuali tassatività di consegna inderogabili, verranno addebitate al cliente le spese sostenute da Milani S.r.l. al costo. Qualora la merce sia resa franco destino, Milani S.r.l. attua i seguenti minimi d'ordine, al di sotto dei quali viene applicato un contributo di trasporto calcolato secondo lo schema di seguito:

Regione	Importo spedizione al netto	Contributo trasporto
Veneto	200,00 €	25,00 €
Lombardia Piemonte Liguria Emilia Romagna Valle D'Aosta Friuli-Venezia Giulia Trentino-Alto Adige	300,00 €	30,00 €

Regione	Importo spedizione al netto	Contributo trasporto
Toscana Umbria Marche Molise Abruzzo	300,00 €	35,00 €
Lazio Puglia Calabria Campania Basilicata	400,00 €	40,00 €
Sicilia	400,00 €	50,00 €
Sardegna	400,00 €	60,00 €

Imballo

La merce è fornita imballata in cartone o protetta da nylon a bolle. Se il cliente richiede per iscritto un imballo differente dallo standard al fine di garantire l'integrità della merce durante il trasporto, quest'ultimo verrà fatturato al costo.

Se Milani S.r.l. ritiene di dover usare, al fine di garantire l'integrità della merce durante il trasporto, altri tipi di imballi, essi saranno addebitati in fattura al costo; tali imballi non saranno accettati in restituzione alla Milani S.r.l.

Tessuto cliente/tessuti fuori cartella

Milani S.r.l. mette a disposizione la produzione dei propri prodotti con rivestimenti forniti dal cliente. Milani S.r.l. si riserva tuttavia il diritto di riserva e di approvazione del rivestimento fornito.

Il tessuto verrà fornito dal cliente in porto franco nostra sede. Il prezzo di riferimento è quello della categoria SM1.

Milani S.r.l. è anche disponibile a fornire tessuti fuori catalogo, su richiesta invieremo un preventivo per il modello rivestito con il tessuto specifico.

Tolleranze tessuti

I colori delle stoffe in campionario sono solo indicativi, non essendo tecnicamente possibile assicurare perfetta costanza di colore tra una partita e l'altra.

Per dette ragioni la ditta Milani S.r.l. non risponde dell'uguaglianza del rivestimento tra la composizione originaria e gli elementi aggiuntivi, qualunque sia il lasso di tempo trascorso.

Misure, pesi, volumi

Le misure, i pesi e i volumi si riferiscono all'articolo in foto presente nel listino prezzi.

Si tratta di dati indicativi, in quanto possono cambiare in funzione della scelta effettuata tra le varianti fornite per ciascun prodotto.

Per eventuali informazioni a riguardo, contattare il nostro ufficio tecnico/commerciale e/o riferirsi alle specifiche indicate nelle schede tecniche.

Riserva di verifica merce

Si raccomanda la clientela di apporre sul documento di consegna del trasportatore sempre la riserva in bolla.

Solo in questo modo il cliente può ritenersi tutelato a fronte di danneggiamenti provocati dalla cattiva movimentazione durante il trasporto.

Pagamento

La forma di pagamento stabilita nella "conferma d'ordine" e da noi accettata non potrà subire variazioni, se non autorizzate per iscritto. Si ritengono validi soltanto i pagamenti effettuati alla nostra sede, oppure a persona da noi autorizzata di volta in volta per iscritto.

La Milani S.r.l. si riserva il diritto di proprietà sulla merce fornita sino all'avvenuto pagamento totale dell'importo fatturato (art. 1523 c.c.). Eventuali

ritardi nella liquidazione delle nostre fatture comportano l'annullamento delle forniture in corso e future, e la facoltà da parte di Milani S.r.l. di dare corso al recupero del credito.

La merce rimane di proprietà della società Milani S.r.l. fino all'avvenuto pagamento.

Reclami/Contestazioni

Contestazioni e/o reclami si accettano solo alla consegna e alla presenza del consegnatario, mentre le contestazioni relative a vizio o avarie della merce si accettano entro 8 giorni dalla consegna della merce. Al momento della consegna, il Ricevente è tenuto ad effettuare tutti i controlli necessari per verificare l'integrità della merce e la corrispondenza all'ordine. Eventuali reclami devono essere comunicati per iscritto ai referenti commerciali, secondo modalità indicate nella sezione "garanzia". Oltre tale termine nessun reclamo sarà accettato. In qualsiasi caso i reclami non consentono di sospendere il pagamento dovuto.

Resi

Milani S.r.l. non accetta resi se non preventivamente autorizzati.

Modifiche produttive

La ditta venditrice si riserva in qualunque momento di variare misure o apportare le modifiche che riterrà necessarie senza alterare la funzionalità e l'estetica di base. Leggere differenze di tonalità di colore nei rivestimenti, rispetto a quelli contenuti nelle cartelle standard, o di misure sul prodotto, non potranno dar luogo a richieste di sostituzioni o danni.

CAM

Visti i continui aggiornamenti delle certificazioni, vi preghiamo di far riferimento all'Ufficio Commerciale per i dettagli.

Foro competente

Per tutti gli obblighi e le controversie del presente contratto di vendita è competente il Foro di Treviso.

Garanzia

Il periodo di garanzia fornito dalla Milani S.r.l. sui propri prodotti è di 3 anni; tutte le nostre sedie sono state collaudate e ne viene garantita la qualità.

La garanzia è valida:

- Dal momento in cui eventuali difetti di fabbricazione siano comunicati dall'utilizzatore finale a Milani S.r.l., entro 20 giorni dalla data di ricezione della merce;
- 24 mesi su tutte le parti meccaniche soggette ad usura, quali componenti in movimento (ruote, alzate a gas, meccanismi), purché i difetti non siano imputabili ad un cattivo uso del prodotto o ad un uso improprio (utilizzo di ruote su pavimentazione non adeguata, ecc.);
- Il cliente è tenuto a comunicare a Milani S.r.l. tutti i dettagli dell'ordine d'acquisto (data d'acquisto, modello, quantità), così come la prova di consegna merce. La contestazione deve essere inviata a sales@sm-milani.com e deve contenere la descrizione precisa del difetto riscontrato, comprese foto e video al fine di individuare la causa del difetto.

Le eventuali spese di trasporto e riconsegna saranno richieste al committente solo a partire dal secondo anno.

Sono esclusi dalla garanzia:

- L'utilizzo eccessivo o scorretto del prodotto.
- In caso di riparazione del pezzo danneggiato, l'operatività della garanzia verrà valutata dal nostro personale; se considerato uso improprio e/o cattivo utilizzo, la riparazione sarà a carico del cliente.
- L'usura naturale dei materiali (es. tessuti, ruote, ecc.).
- I difetti causati dagli interventi effettuati dal personale non autorizzato da Milani S.r.l.
- Pulizia con prodotti non idonei sui tessuti, parti metalliche e plastiche.
- Tagli o graffi creati da urti.
- I difetti dovuti ad ambienti e/o atmosfere umide, con presenza di sale e/o acidi.

Le riparazioni possono essere effettuate con l'invio del componente da sostituire se il difetto è semplice e ben definito, o facendo rientrare l'intera seduta ben imballata presso la nostra sede con corriere convenzionato.

Qualora, una volta controllato il materiale, venga riscontrato che il difetto sia stato causato dal cliente, Milani S.r.l. addebiterà allo stesso tutti i costi relativi compreso il trasporto.

Certificazioni

Le certificazioni aziendali ci consentono di sostenere una crescita coerente e organizzata, che punta al continuo miglioramento in efficacia ed efficienza.

L'organizzazione aziendale viene costantemente monitorata attraverso un Sistema di Gestione Integrato Qualità / Ambiente / Sicurezza, che in conformità e rispondenza alle nuove edizioni delle norme, basate sul RISK ASSESSMENT (analisi del rischio), permette all'azienda di lavorare preventivamente alla risoluzione dei problemi e sui punti di forza e debolezza dell'organizzazione stessa (SWOT ANALYSIS).

Sistema di Gestione integrato certificato

Qualità ISO 9001



Nr. 16305Q/1 per IAF 29

Ambiente ISO 14001



Nr. 20457A

Salute e Sicurezza sul Lavoro UNI ISO 45001



Nr. 20458S

Certificazioni di prodotto



Sem

Creative direction
Graphic design
Studio Chiara Torelli

Photography
Studio Visus

Lithography and printing
Grafiche Antiga, Italia
Settembre 2023



